

**Aufgabenstellung für die 3a und alle Schülerinnen und Schüler der 3b und 3c, die noch keine Unterlagen von mir bekommen haben.**

**Liebe Schülerin, lieber Schüler!**

Leider können wir uns zur Zeit nicht persönlich sehen, deshalb bekommst du von mir Arbeitsaufgaben die du daheim erledigen kannst.

Um dich auf das kommende Osterfest vorzubereiten gestalte einen Kreuzweg.

Gehe folgendermaßen vor:

1. Suche dir zu jeder Station ein passendes und qualitativ wertvolles Bild im Internet.
2. Drucke diese Bilder (min. 4x6 cm und max. 5x7 cm) aus und ordne sie in der richtigen Reihenfolge.
3. Dann nimm ein A3 Blatt (großer Zeichenblock oder zwei zusammengeklebte A4 Seiten) und lege die Bilder vorerst nur auf.
4. Ordne sie von links nach rechts und von unten nach oben an oder in Form einer Spirale. Bedenke bei der Anordnung, dass du noch Platz für die Beschriftung der Stationen und noch einen Weg zeichnen kannst, der die Stationen miteinander verbindet.
5. Wenn dir die Bilder so gefallen, wie du sie angeordnet hast, dann klebe sie auf. Beschrifte jede Station und verbinde sie in der richtigen Reihenfolge mit einem „Weg“. Gestalte auch die Zwischenräume.
6. Zum Schluss wähle drei Stationen aus, stelle dir vor du beobachtest die Szenen. Schreibe in fünf bis zehn Sätzen was geschieht in dieser Station bzw. was würdest du Jesus in dieser Situation sagen.

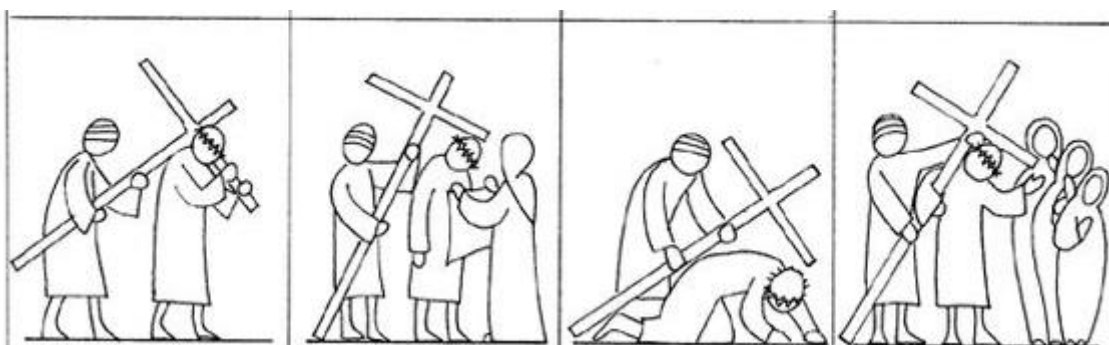

Hier die gesuchten Stationen:


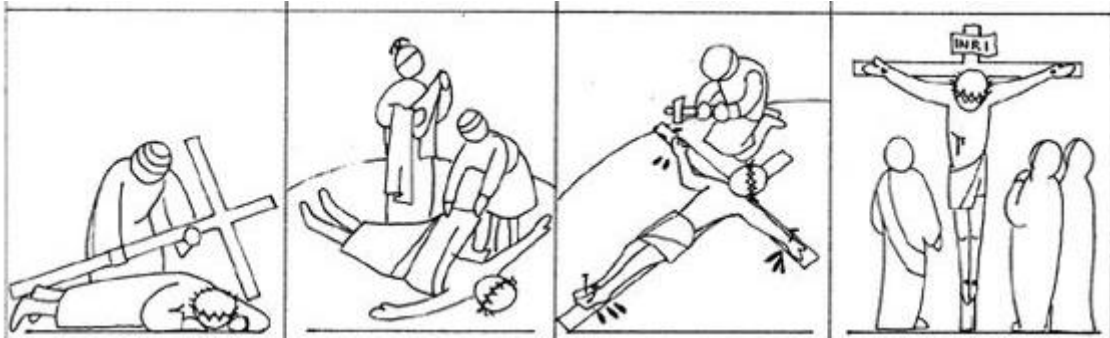
- I. Station: Jesus wird zum Tode verurteilt.
- II. Station: Jesus nimmt sein Kreuz auf sich.
- III. Station: Jesus fällt unter dem Kreuz
- IV. Station: Jesus begegnet seiner Mutter.
- V. Station: Simon v. Zyrene hilft Jesus das Kreuz tragen.
- VI. Station: Veronika reicht Jesus das Schweiß Tuch.
- VII. Station: Jesus fällt zum zweiten Mal unter dem Kreuz.
- VIII. Station: Jesus begegnet den weinenden Frauen.
- IX. Station: Jesus fällt zum dritten Mal unter dem Kreuz.
- X. Station: Jesus wird seiner Kleider beraubt.
- XI. Station: Jesus wird an das Kreuz geschlagen
- XII. Station: Jesus stirbt am Kreuz
- XIII. Station: Jesus wird vom Kreuz genommen.
- XIV. Station: Der Leichnam Jesu wird ins Grab gelegt.
- XV. Station: Jesus lebt! Halleluja!

Mögliche Verarbeitung:



Falls du keine Möglichkeit hast die Bilder bunt auszudrucken, kannst du auch die nachfolgenden Bilder verwenden. Drucke die Bilder aus male sie an und fahre dann bei Punkt 3 fort.





Alles Gute und Gottes Segen wünscht Dir

Maria Schrems